

W I S S E N

Wir setzen auf unsere Mitarbeiter und ihre Fähigkeiten. Für eine höhere Lebensqualität unserer Patienten. Unser umfassendes Know-how ist die Grundvoraussetzung für einen langfristigen Unternehmenserfolg.

N U T Z E N

ZUKUNFT
LEBENSWEIT
GESTALTEN.
FÜR PATIENTEN.
WELTWEIT.
JEDEN TAG.

Jahrzehntelange Erfahrung, zukunftsweisende Forschung, Weltmarktführer bei Dialysetherapien und Dialyseprodukten – dafür steht Fresenius Medical Care.

Dank unserer innovativen Technologien und Behandlungskonzepte können nierenkranke Patienten mit deutlich mehr Zuversicht nach vorne schauen. Wir geben ihnen eine Zukunft. Eine Zukunft mit höchstmöglicher Lebensqualität. Die steigende Nachfrage nach modernen Dialyseverfahren nutzen wir, als führender Anbieter in diesem Bereich, um nachhaltig zu wachsen. Mit unseren Mitarbeitern setzen wir unsere Strategien für die Technologieführerschaft zielorientiert um. Dabei bedienen wir als vertikal integriertes Unternehmen die gesamte Wertschöpfungskette der Dialyse.

Unser Maßstab sind medizinische Standards auf höchstem Niveau. Wir tragen mit diesem Engagement Verantwortung für unsere Patienten, Partner im Gesundheitssystem und Investoren, die auf die Ertragsicherheit von Fresenius Medical Care vertrauen.



*„Unser Wissen und
unsere Erfahrung nutzen
wir auch künftig,
um Patienten auf der
ganzen Welt
zur Seite zu stehen.“*

RICE POWELL
Vorstandsvorsitzender





37

Produktionsstätten
weltweit

109.319

Mitarbeiterinnen und
Mitarbeiter zum
31. Dezember 2016

17.911

MIO US\$ Umsatzerlöse
im Jahr 2016



0,7

Alle 0,7 Sekunden führen wir eine Dialysebehandlung durch.
Im Jahr 2016 haben wir 46,53 MIO Dialysebehandlungen durchgeführt.

3.624

In 3.624 Dialysezentren in mehr als 45 Ländern behandeln wir 308.471 Patienten.

Die Dialyse ist ein lebensnotwendiges Blutreinigungsverfahren, das die Funktion der Niere bei einem Nierenversagen ersatzweise übernimmt.

Als vertikal integriertes Unternehmen bietet Fresenius Medical Care Produkte und Dienstleistungen entlang der gesamten Wertschöpfungskette der Dialyse aus einer Hand an.

Neben unserem Kerngeschäft setzen wir auch auf den Ausbau zusätzlicher medizinischer Dienstleistungen.

~ 3,0 MIO

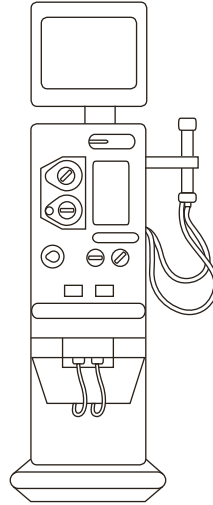
Patienten weltweit unterziehen sich regelmäßig einer Dialysebehandlung.

2.

Jede zweite Dialysemaschine weltweit kommt von Fresenius Medical Care.


~ 140 MIO

Dialysatoren wurden im Jahr 2016 produziert.



Immer mehr Menschen erhalten durch Fresenius Medical Care Zugang zur lebensrettenden Dialyse. Wir werden auch in Zukunft daran arbeiten, unser Kerngeschäft mit Dialyseprodukten und der Behandlung von Dialysepatienten weiter auszubauen. Neben dem starken Wachstum in unserem Kerngeschäft setzen wir auch auf den Ausbau zusätzlicher medizinischer Dienstleistungen, dem sogenannten Versorgungsmanagement.

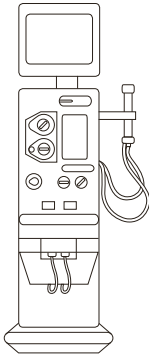
Die Qualität unserer Produkte und Dienstleistungen macht uns zu einem zuverlässigen Partner für Patienten, Gesundheitssysteme und Investoren.



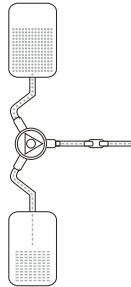
UNSER PORTFOLIO

Dialyseprodukte

HÄMODIALYSE
(HD)



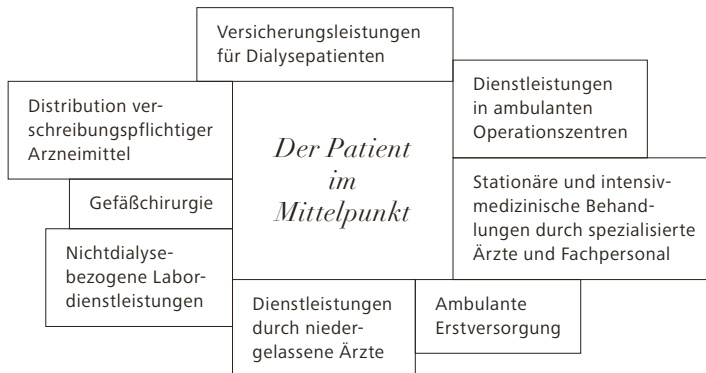
PERITONEAL-
DIALYSE (PD)



Dialyседienstleistungen

Mit weltweit 308.471 behandelten Patienten im Jahr 2016 ist Fresenius Medical Care der führende Anbieter von Dialyседienstleistungen.

Versorgungsmanagement



UMSATZERLÖSE IN MIO US\$

2016

17.911

2015

16.738

VERÄNDERUNG +7 %

OPERATIVES ERGEBNIS (EBIT) IN MIO US\$

2016

2.638

2015

2.327

VERÄNDERUNG +13 %

KONZERNERGEBNIS¹ IN MIO US\$

2016

1.243

2015

1.029

VERÄNDERUNG +21 %

ERGEBNIS JE AKTIE IN US\$

2016 **4,07**2015 **3,38**

VERÄNDERUNG +20 %

AUSGEWÄHLTE KENNZAHLEN IN MIO US\$

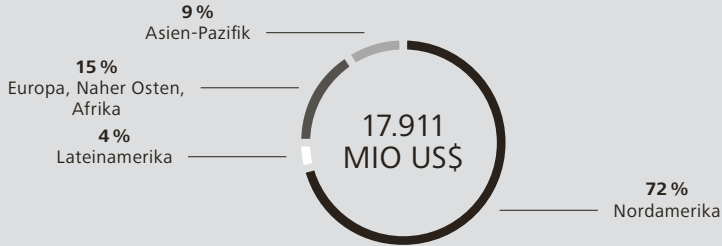
	2016	2015
Ergebnis vor Zinsen, Steuern und Abschreibungen (EBITDA)	3.413	3.044
Cash Flow aus betrieblicher Geschäftstätigkeit	2.140	1.960
Free Cash Flow ²	1.128	1.025
Nettoinvestitionen in Sachanlagen	1.012	935
Akquisitionen und Beteiligungen, netto	367	66
Operative Marge in %	14,7	13,9
Rendite auf das investierte Kapital (ROIC) in %	7,8	7,0
Eigenkapitalquote (Eigenkapital/Summe Vermögenswerte) ³ in %	42,5	41,4

¹ Ergebnis, das auf die Anteilseigner der Fresenius Medical Care AG & Co. KGaA entfällt.


² Cash Flow aus betrieblicher Geschäftstätigkeit nach Nettoinvestitionen in Sachanlagen, vor Akquisitionen und Beteiligungen.

³ Zum 31. Dezember des jeweiligen Jahres. 2015: Im Rahmen des Accounting Standards Update 2015-17, Income Taxes (Topic 740) Balance Sheet Classification of Deferred Taxes, wurden latente Steuern, die zum 31. Dezember 2015 in den kurzfristigen Vermögenswerten bzw. Verbindlichkeiten erfasst wurden, zu den langfristigen Vermögenswerten in Höhe von 216 MIO US\$ bzw. zu den langfristigen Verbindlichkeiten in Höhe von 36 MIO US\$ umgliedert. Als Folge der Saldierung latenter Steuern wurden zusätzlich langfristige Vermögenswerte und Verbindlichkeiten in Höhe von 168 MIO US\$ angepasst.

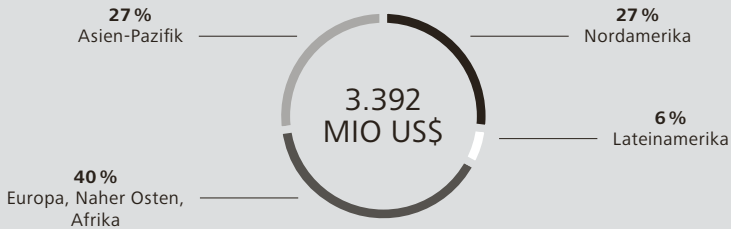
UMSATZERLÖSE 2016



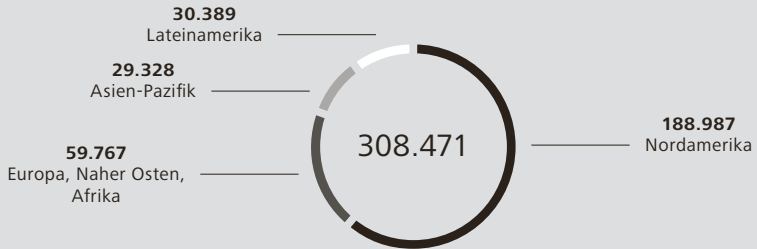
DAVON GESUNDHEITSDIENSTLEISTUNGEN



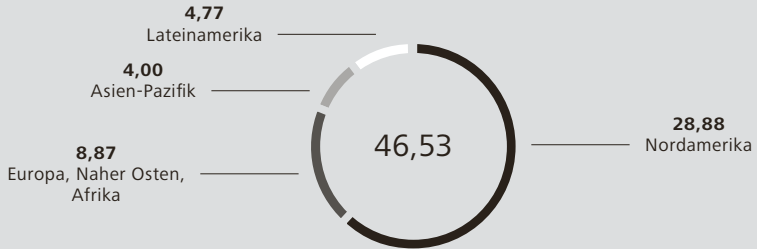
DAVON DIALYSEPRODUKTE



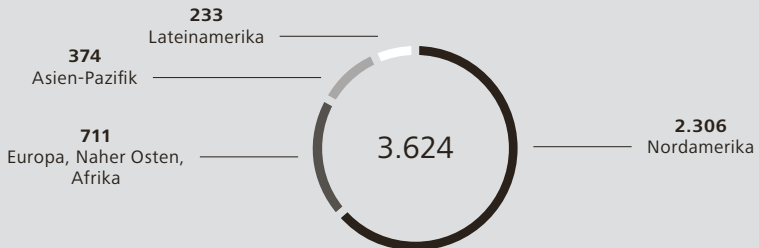
PATIENTEN



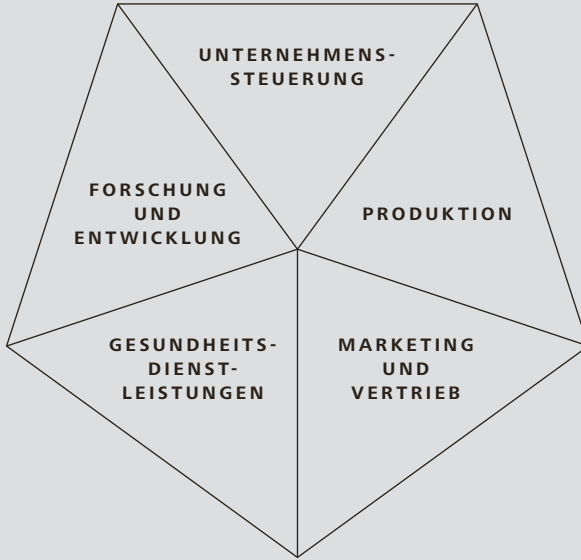
BEHANDLUNGEN IN MIO



DIALYSEKLINIKEN

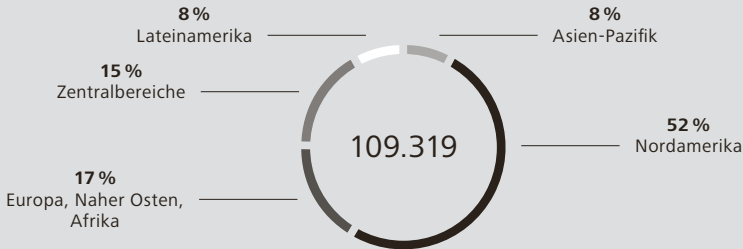


**ZUKUNFT LEBENSWERT GESTALTEN.
GESTALTEN SIE MIT.**



**UNSER ZIEL:
UNSEREN PATIENTEN DIE BESTEN UND SICHERSTEN
DIALYSEPRODUKTE UND GESUNDHEITSDIENSTLEISTUNGEN ANZUBIETEN**
<http://karriere.freseniusmedicalcare.com>

MITARBEITER NACH REGIONEN



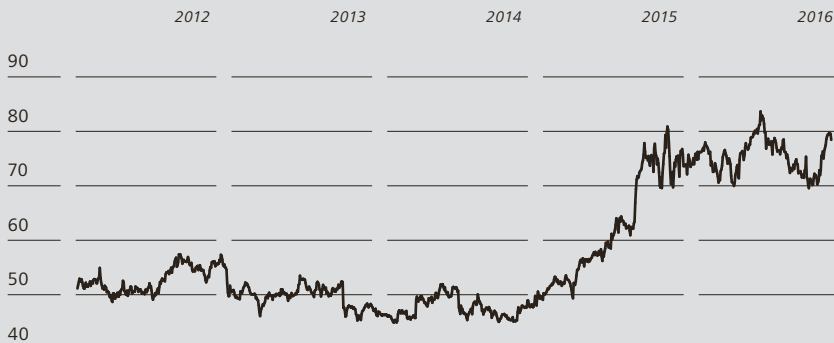
DIVIDENDE JE AKTIE IN €

2016	0,96 ¹
2015	0,80
2014	0,78
2013	0,77
2012	0,75

↗ +20%

¹ Vorschlag zur Beschlussfassung durch die Hauptversammlung am 11. Mai 2017.

AKTIENKURSENTWICKLUNG – 5 JAHRE IN €



AKTIENSTAMMDATEN

Ticker Symbole

Frankfurter Wertpapierbörse/Prime Standard	FME
New York Stock Exchange (NYSE)	FMS
Reuters: XETRA/ADR NYSE	FMEG.DE/FMS.N
Bloomberg: XETRA/ADR NYSE	FME GY/FMS US

Wertpapierkennnummern

WKN	578580
ISIN	DE0005785802
CUSIP No. (NYSE)	358029106

FINANZKALENDER

3. Mai 17

Veröffentlichung
zum 1. Quartal 2017

11. Mai 17

Hauptversammlung
Frankfurt am Main,
Deutschland

16. Mai 17

Dividendenzahlung
vorbehaltlich der Zustimmung
durch die Hauptversammlung

1. Aug. 17

Veröffentlichung
zum 2. Quartal 2017

2. Nov. 17

Veröffentlichung
zum 3. Quartal 2017

Änderungen vorbehalten.

IMPRESSUM

HERAUSGEBER

Fresenius Medical Care AG & Co. KGaA

REDAKTION

Investor Relations & Corporate
Communications

REDAKTIONSSCHLUSS

8. März 2017

KONZEPTION UND GESTALTUNG

hw.design gmbh

FRESENIUS MEDICAL CARE

61346 Bad Homburg v. d. H.

Tel. +49 6172 609 0

www.freseniusmedicalcare.com/de

<http://karriere.freseniusmedicalcare.com>

twitter.com/fmc_ag

facebook.com/freseniusmedicalcare.corporate

Investor Relations &

Corporate Communications

Tel. +49 6172 609 25 25

Fax +49 6172 609 23 01

E-Mail: ir@fmc-ag.com

Konzern-Kommunikation

Tel. +49 6172 609 23 02

Fax +49 6172 609 22 94

E-Mail: pr@fmc-ag.com